

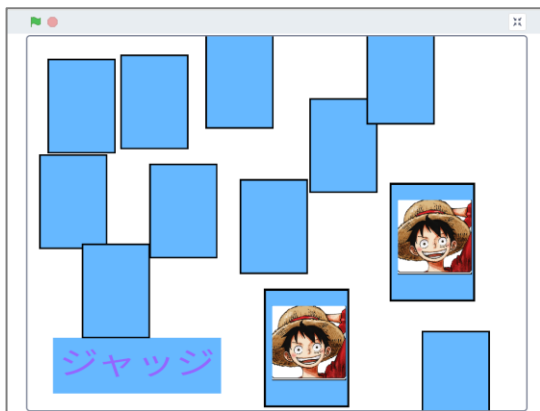


6月のナレッジだより

今月のテーマ

スクラッチで、いろいろなゲームをつくりました

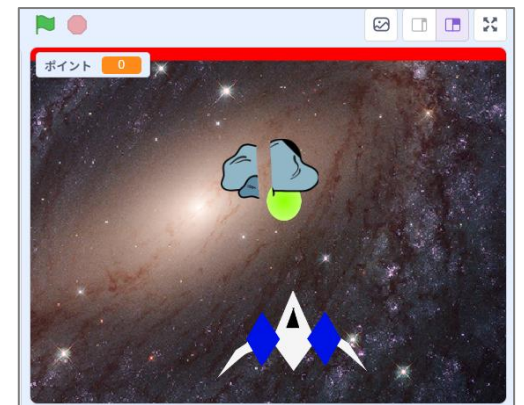
今月は、スクラッチを使ってゲームプログラミングに取り組みました。パソコン分解の知識を生かした「パソコン分解神経衰弱」や「シューティングゲーム」、スプラトゥーンのような「インク塗りゲーム」など。完成したらお友達に「やってみてよ〜」と。ナレッジはクラスの雰囲気がとてもいいですよ！



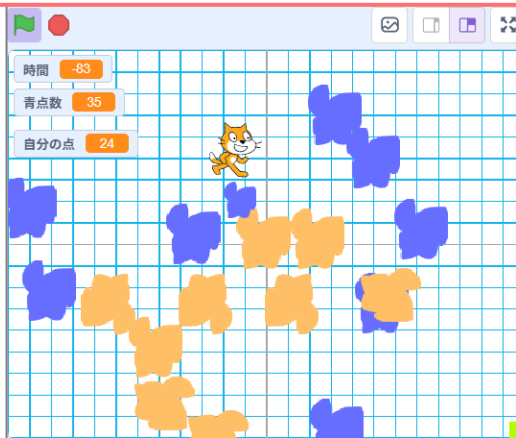
大好きなワンピースのキャラの神経衰弱。「どのキャラクターにしよう」と、とっても楽しそう！



自分で分解、撮影したパソコンパーツを使ったオリジナル神経衰弱。メモリやCPUをマッチさせるます。



デザイン重視のMくん、丁寧に機体を描きました。



S君は「もっと難しいゲームが作りたい」とスプラ風インクゲームに挑戦！自宅でも作り込んできて完成しました。




ナレッジでは手描きをとても大切にしています。今やAIがあつという間にイラストを描いてくれる時代。だからこそ、オリジナルの絵には価値があります。

タイピングで使う教材を紹介♪



ナレッジでは、毎回「読み上げタイピング」に取り組んでいます。その時に使うのが、この書籍！例えば先月号でも紹介した「QRコード」、これを先生が読み上げるので、子どもたちはメモ帳に入力します。その後、調べ学習時間を取ります。AIなども活用して、豆知識を調べ、全員発表してもらいます。テーマに対して「何を調べるか」「みんなに伝わるように端的にまとめる」「伝わるように話す」これらのトレーニングもとても大切にしています。



今年のナレッジの夏期講習は、3日コースと5日コース（A・B）の3種類です。

「コマ撮りアニメ制作」「ミニ四駆づくり」は通常授業でも取り組んでいるため、主にご兄弟姉妹・お友達向けの講座としてご案内しています。ご紹介も大歓迎です。紹介割引は**5,000円**です。

⇒[詳細](#)

夏休み
3日間集中コース
タイピング基礎+レゴ®で
コマ撮りアニメ制作

タイピング基礎 + コマ撮りアニメ制作

⇒[詳細](#)

夏休み
5日間完成コースB
タイピング+レゴ®コマ撮り+
扇風機づくり

タイピング + コマ撮りアニメ制作 + 扇風機づくり

⇒[詳細](#)

夏休み
5日間完成コースA
タイピング+レゴ®コマ撮り+
ミニ四駆づくり

タイピング + コマ撮りアニメ制作 + ミニ四駆づくり

今年もやります！ナレッジ料理教室

ナレッジの一番人気イベント
お料理教室を今夏も開催します。今回は、
「手打ちうどん」です。トッピングやタレ作りも楽しめます。

8月2日（日） 13:30~15:30

ナレッジ
プログラミングスクール

夏休みお料理教室

手作りのうどんを
みんなで作って
おいしく食べよう！

もみもみ 手打ちうどん

★ トッピング&たれを手作りしよう！

日時 **8月2日**
13:30~15:30

対象 ナレッジの生徒、
お友達、兄弟姉妹

費用 一人 **1,000円** (材料費として)
当日、現金で集金します。

持ち物 エプロン、タオル、マスク、筆記用具

作るもの 手打ちうどん、トッピング、たれ
(変更するかもしれません)

対象年齢 小学生以上

【重要】6月の授業参観について

6月24日（水）～27日（土）に授業参観を
実施します。内容は生徒の作品発表です。
今回より、在籍生徒数に合わせて開始時間を変更
しています。ご確認をお願いいたします。

6月24日（水）	17:30～18:10	※前回より10分早いスタート
6月25日（木）	17:40～18:10	
6月26日（金）	17:30～18:10	※前回より10分早いスタート
6月27日（土）	14:10～14:40	

【重要】7月18日（土）授業があります。

年間スケジュールでは休校としていましたが、
授業を実施することに変更しました。
お間違えのないようお願いします。

夏季休業について

8月12日（水）、13日（木）、14日（金）は休校です。
土曜日クラスは8月の休講はありません。

次月のテーマ

- ✓ 授業参観に向け発表資料作り、発表練習
- ✓ ミニ四駆を作ろう

